



Syndicat des Vins
Côtes de Provence



STATISTIQUE RECOLTE 2016


AOC CÔTES DE PROVENCE



Syndicat des Vins
Côtes de Provence

Comparatif Nb Drev reçues 2015/2016



Étiquettes de lignes 	2015	2016
CC 13	5	5
CC 83	34	35
CP 13	29	27
CP 83	355	348
Total général	423	415

CC : Cave Coopérative

CP : Cave Particulière

13 : Bouches du Rhône

83 : Var




Syndicat des Vins
Côtes de Provence

Récolte Totale 2016




Volume : 977 640 Hl  (+ 1,64 %)

Surface : 20 102 ha  (+ 2,93 %)

Rendement : 48,6 hl/ha

Blanc

Volume : 35 876 hl  (+13%)

Surface : 809 ha

Rouge

Volume : 63 728 hl  (-2,57 %)

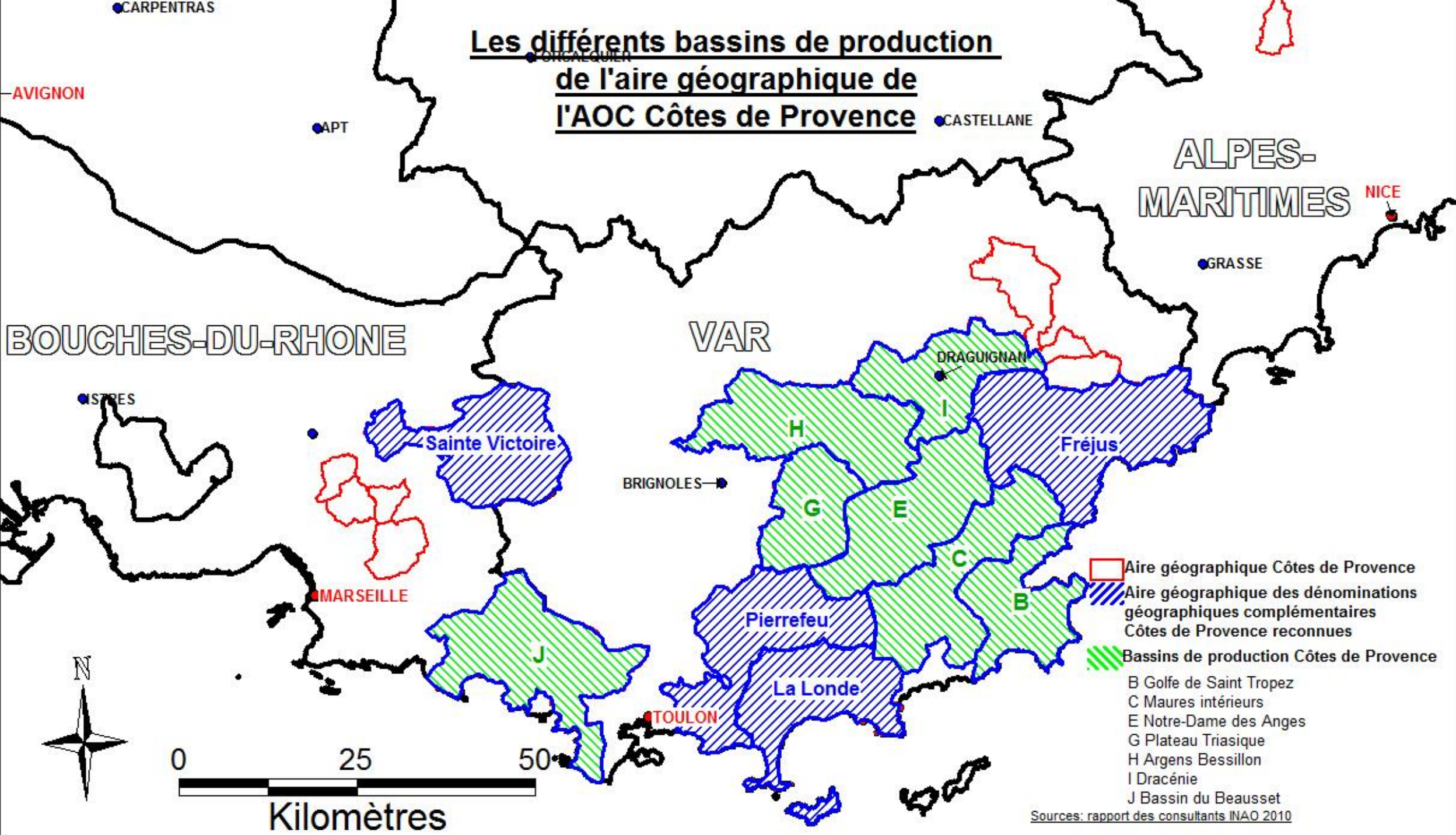
Surface : 1 425 ha

Rosé

Volume : 878 035 hl  (+1,53 %)

Surface : 17 868 ha

Les différents bassins de production de l'aire géographique de l'AOC Côtes de Provence



- Aire géographique Côtes de Provence
- Aire géographique des dénominations géographiques complémentaires Côtes de Provence reconnues
- Bassins de production Côtes de Provence
 - B Golfe de Saint Tropez
 - C Maures intérieurs
 - E Notre-Dame des Anges
 - G Plateau Triasique
 - H Argens Bessillon
 - I Dracénie
 - J Bassin du Beausset

Sources: rapport des consultants INAO 2010



Syndicat des Vins
Côtes de Provence



Rendement par grande zone géographique

	ZONE	VOLUME	SURFACE	RENDEMENT
1	PIERREFEU	193054	3797	51
2	SAINTE VICTOIRE	162592	3235	50
3	NOTRE DAME DES ANGES	159888	3399	47
4	ARGENS BESSILLON	109767	2269	48
5	GOLF DE ST TROPEZ	84550	1693	50
6	LA LONDE	80555	1710	47
7	PLATEAU TRIASIQUE	60430	1338	45
8	FREJUS	59722	1280	47
9	DRACENIE	37294	746	50
10	BASSIN DU BEAUSSET	17178	394	44
11	MAURES INTERIEURS	12445	236	53
12	ALPES MARITIMES	162	4	41



Syndicat des Vins
Côtes de Provence

Récolte 2016 DGC



		Volume	Rendements	Volumes Totaux
Fréjus	FR RG	↗ 181,00	29,92	657,00
	FR RS	↗ 476,00	46,44	
La Londe	LL BL	543,75	47,69	5566,75
	LL RG	↘ 972,00	38,86	
	LL RS	↘ 4051,00	46,72	
Pierrefeu	PF RG	↗ 770,87	35,27	4653,97
	PF RS	↘ 3883,10	45,45	
Ste Victoire	SV RG	↘ 1484,27	41,81	23826,70
	SV RS	↗ 22342,43	46,59	



Syndicat des Vins
Côtes de Provence

Volume Complémentaire Individuel 2016



VCI 2015: 3324,17 hl

Destruction :
332,95

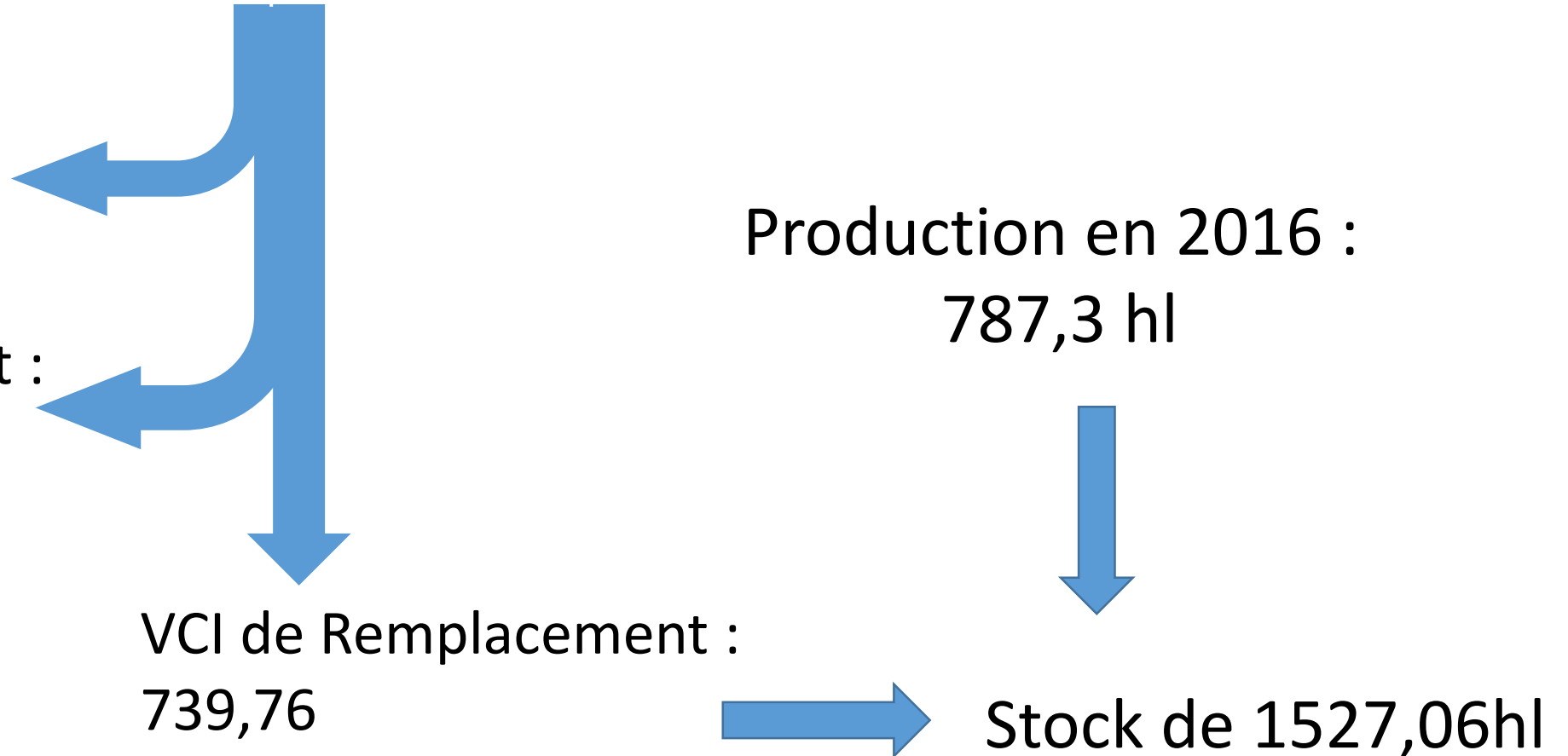
Réintroduit :
2251,47

VCI de Remplacement :
739,76

Production en 2016 :
787,3 hl

Stock de 1527,06hl

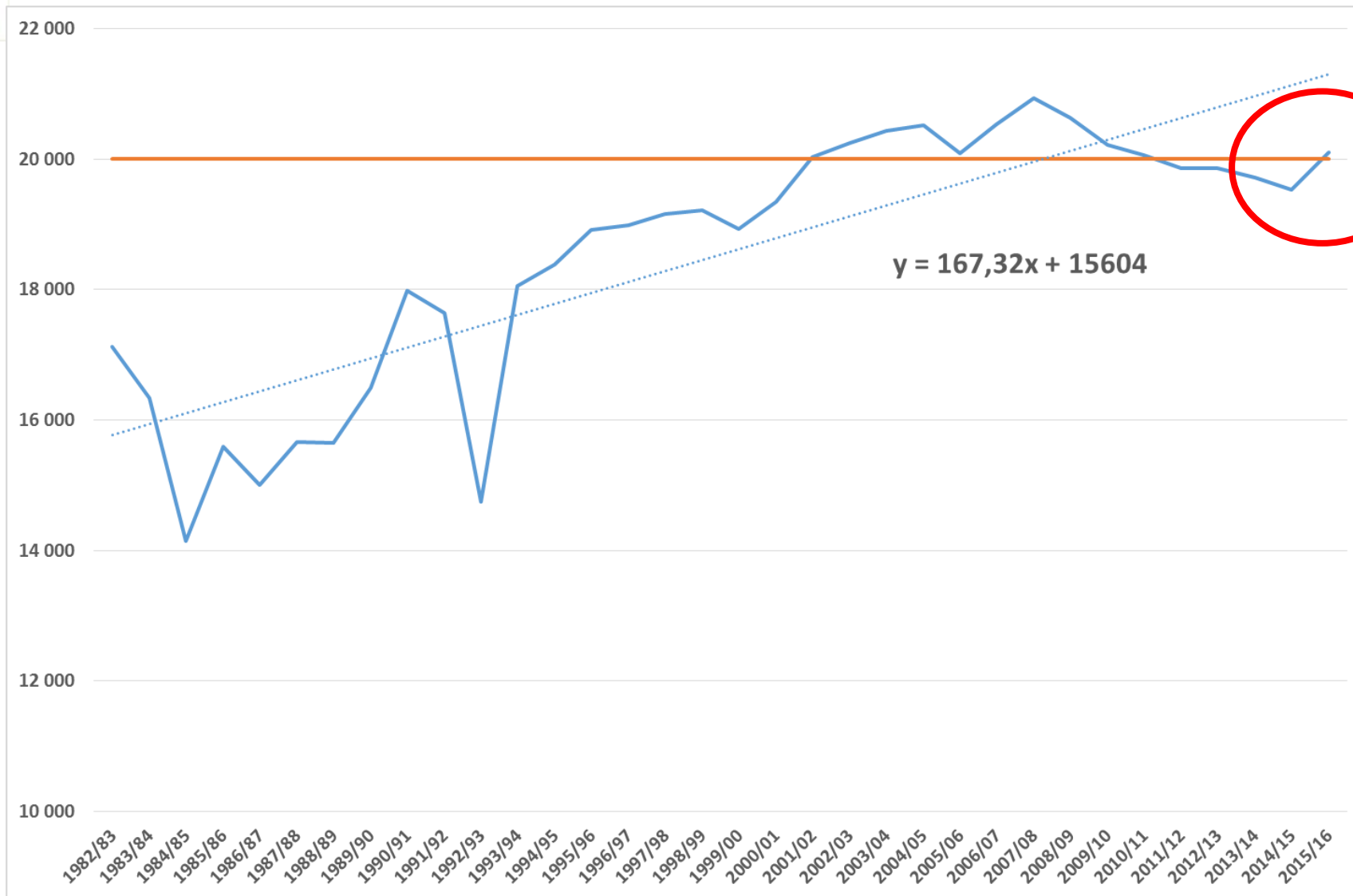
9 opérateurs
ont produit
du VCI en
2016





Syndicat des Vins
Côtes de Provence

Evolution des surfaces revendiquées 1982-2016



**20 101 ha
revendiqués**